



ФЕДЕРАЛЬНАЯ СЛУЖБА
ГОСУДАРСТВЕННОЙ СТАТИСТИКИ

О ДЕЯТЕЛЬНОСТИ АВТОМОБИЛЬНОГО ТРАНСПОРТА ЛИПЕЦКОЙ ОБЛАСТИ



в январе-июле 2023 года



ФЕДЕРАЛЬНАЯ СЛУЖБА
ГОСУДАРСТВЕННОЙ СТАТИСТИКИ

О деятельности автомобильного транспорта Липецкой области

в январе-июле 2023 года^{1);2)}

- 01 ПЕРЕВЕЗЕНО ГРУЗОВ ГРУЗОВЫМ АВТОМОБИЛЬНЫМ ТРАНСПОРТОМ ЛИПЕЦКОЙ ОБЛАСТИ
- 02 ГРУЗООБОРОТ ГРУЗОВОГО АВТОМОБИЛЬНОГО ТРАНСПОРТА ЛИПЕЦКОЙ ОБЛАСТИ .
- 03 ДЕЯТЕЛЬНОСТЬ ПАССАЖИРСКОГО АВТОМОБИЛЬНОГО ТРАНСПОРТА ЛИПЕЦКОЙ ОБЛАСТИ
- 04 СВЕДЕНИЯ О ДОРОЖНО-ТРАНСПОРТНЫХ ПРОИСШЕСТВИЯХ
- 05 КОЛИЧЕСТВО ПОСТРАДАВШИХ ПРИ ДОРОЖНО-ТРАНСПОРТНЫХ ПРОИСШЕСТВИЯХ

¹⁾ Ежемесячные данные оперативной статистики.

²⁾ В отдельных случаях незначительные расхождения между итогом и суммой слагаемых объясняются округлением данных.



ПЕРЕВЕЗЕНО ГРУЗОВ ГРУЗОВЫМ АВТОМОБИЛЬНЫМ ТРАНСПОРТОМ ЛИПЕЦКОЙ ОБЛАСТИ¹⁾

ТЫС. ТОНН

Перевезено грузов

в июле 2023 года

1 228,3 <sup>ТЫС.
ТОНН</sup>

к соответствующему периоду
2022 года

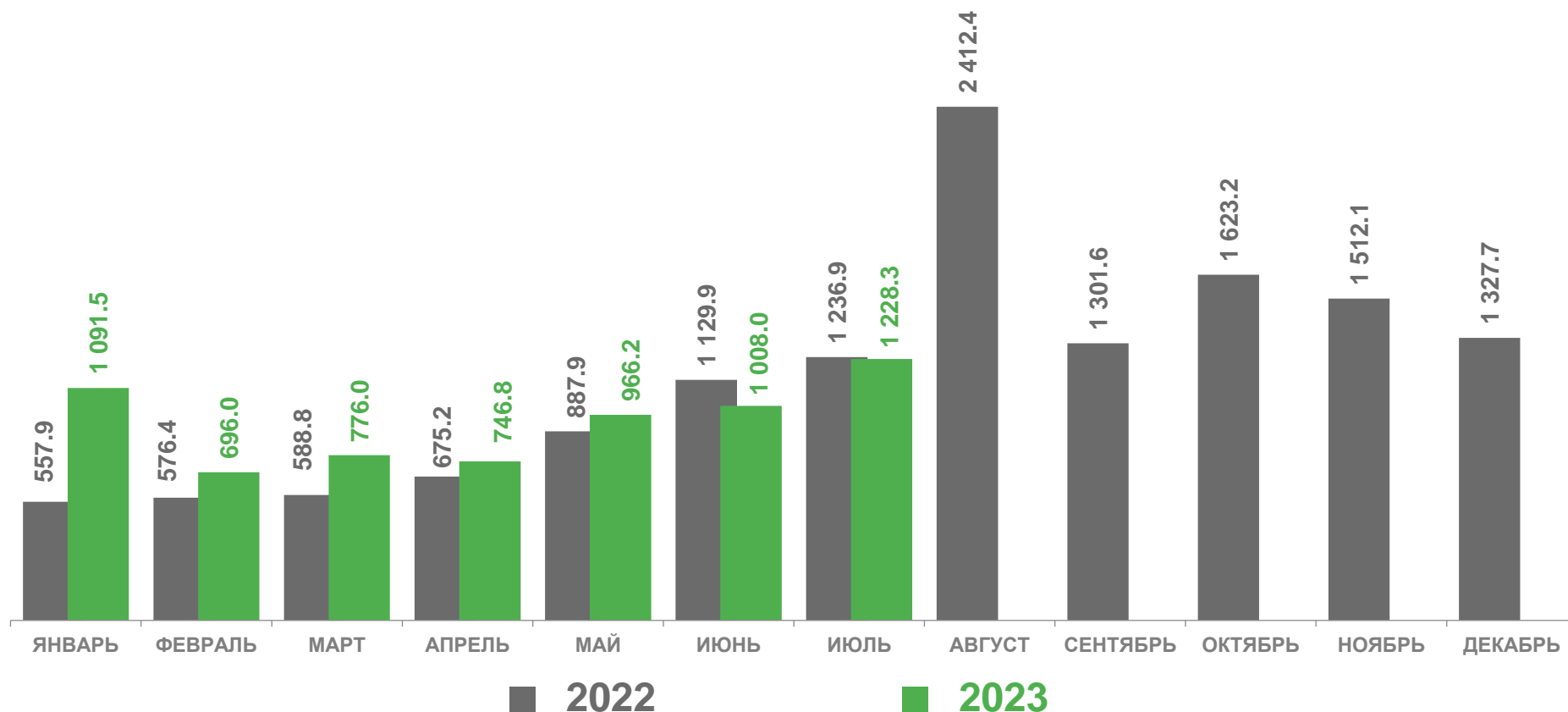
99,3%

в январе-июле 2023 года

6 512,7 <sup>ТЫС.
ТОНН</sup>

к соответствующему периоду
2022 года

115,2%



¹⁾ Без субъектов малого и среднего предпринимательства и организаций со средней численностью работников до 15 человек, не являющихся субъектами малого предпринимательства. Данные за январь, февраль 2023 г. уточнены в связи с уточнением респондентами ранее представленных оперативных данных.



ПЕРЕВЕЗЕНО ГРУЗОВ ГРУЗОВЫМ АВТОМОБИЛЬНЫМ ТРАНСПОРТОМ ЛИПЕЦКОЙ ОБЛАСТИ¹⁾

В % К СООТВЕТСТВУЮЩЕМУ ПЕРИОДУ ПРЕДЫДУЩЕГО ГОДА

Перевезено грузов

в июле 2023 года

1 228,3 ТЫС.
ТОНН

к соответствующему периоду
2022 года

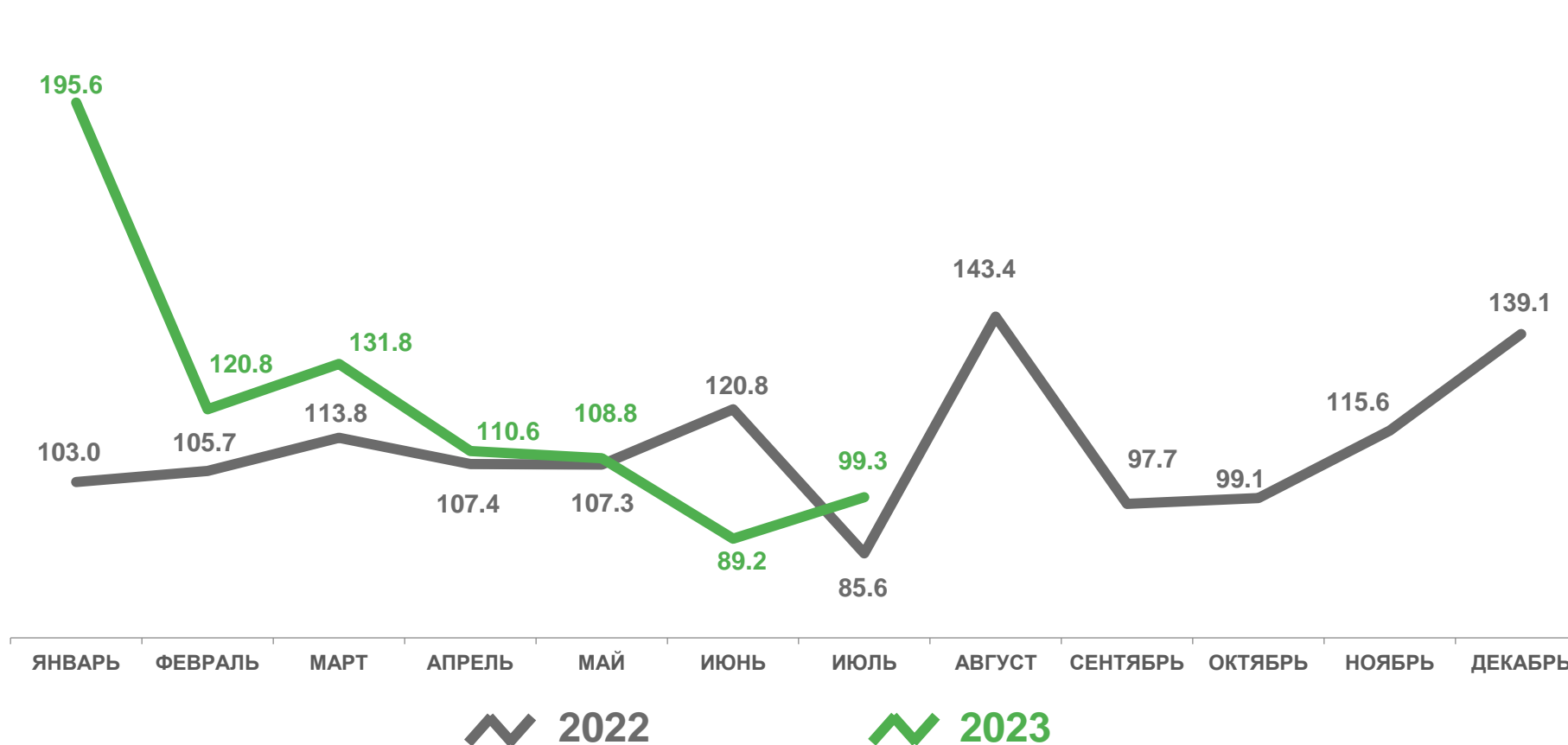
99,3%

в январе-июле 2023 года

6 512,7 ТЫС.
ТОНН

к соответствующему периоду
2022 года

115,2%



1) Без субъектов малого и среднего предпринимательства и организаций со средней численностью работников до 15 человек, не являющихся субъектами малого предпринимательства. Данные за январь, февраль 2023 г. уточнены в связи с уточнением респондентами ранее представленных оперативных данных.



ГРУЗОБОРОТ ГРУЗОВОГО АВТОМОБИЛЬНОГО ТРАНСПОРТА ЛИПЕЦКОЙ ОБЛАСТИ¹⁾

МЛН Т-КМ

Грузооборот

в июле 2023 года

98,4
МЛН
Т-КМ

к соответствующему периоду
2022 года

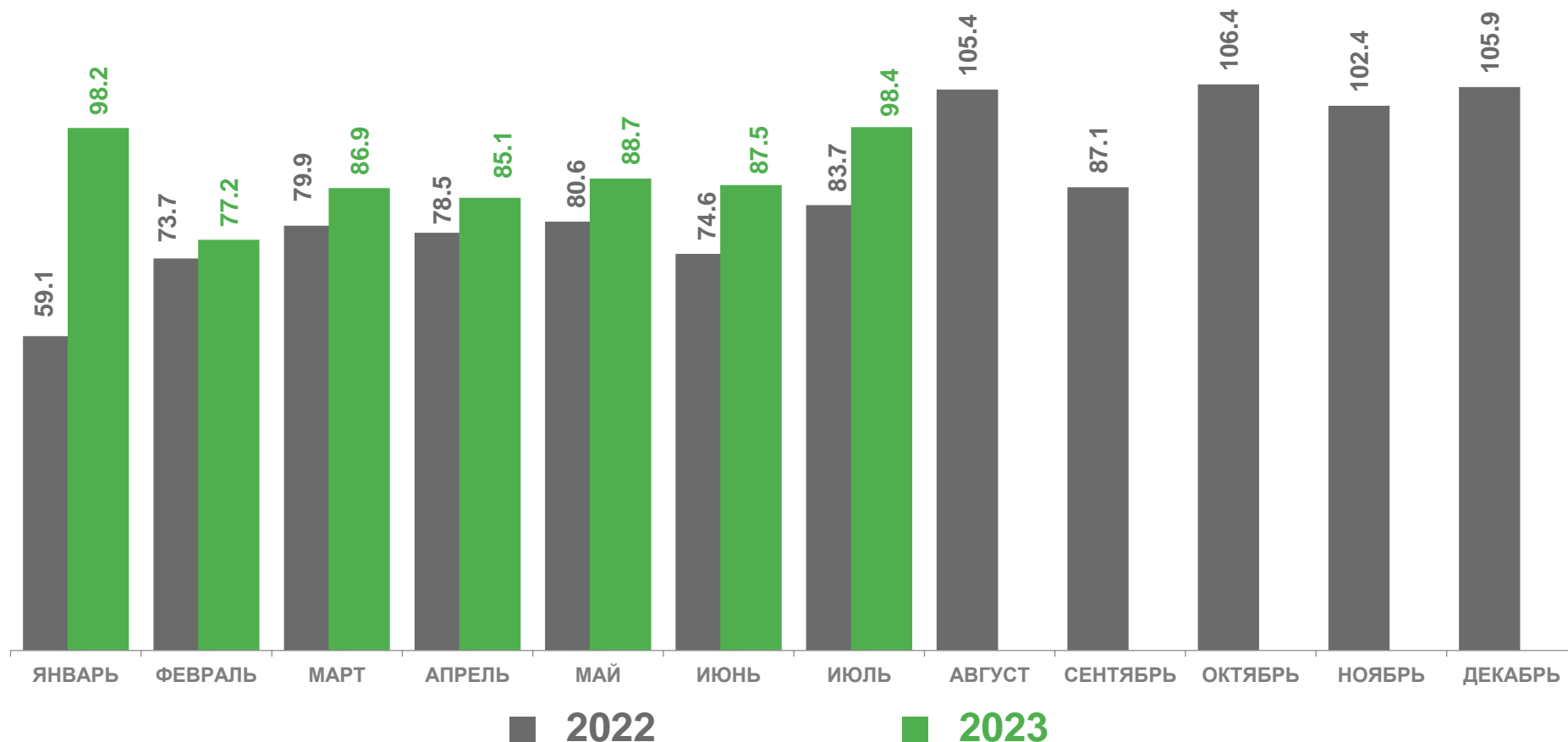
117,6%

в январе-июле 2023 года

622,1
МЛН
Т-КМ

к соответствующему периоду
2022 года

117,3%



¹⁾ Без субъектов малого и среднего предпринимательства и организаций со средней численностью работников до 15 человек, не являющихся субъектами малого предпринимательства. Данные за январь, февраль, май 2023 г. уточнены в связи с уточнением респондентами ранее представленных оперативных данных.



ГРУЗОБОРОТ ГРУЗОВОГО АВТОМОБИЛЬНОГО ТРАНСПОРТА ЛИПЕЦКОЙ ОБЛАСТИ¹⁾

В % К СООТВЕТСТВУЮЩЕМУ ПЕРИОДУ ПРЕДЫДУЩЕГО ГОДА

Грузооборот

в июле 2023 года

98,4 МЛН
Т-КМ

к соответствующему периоду
2022 года

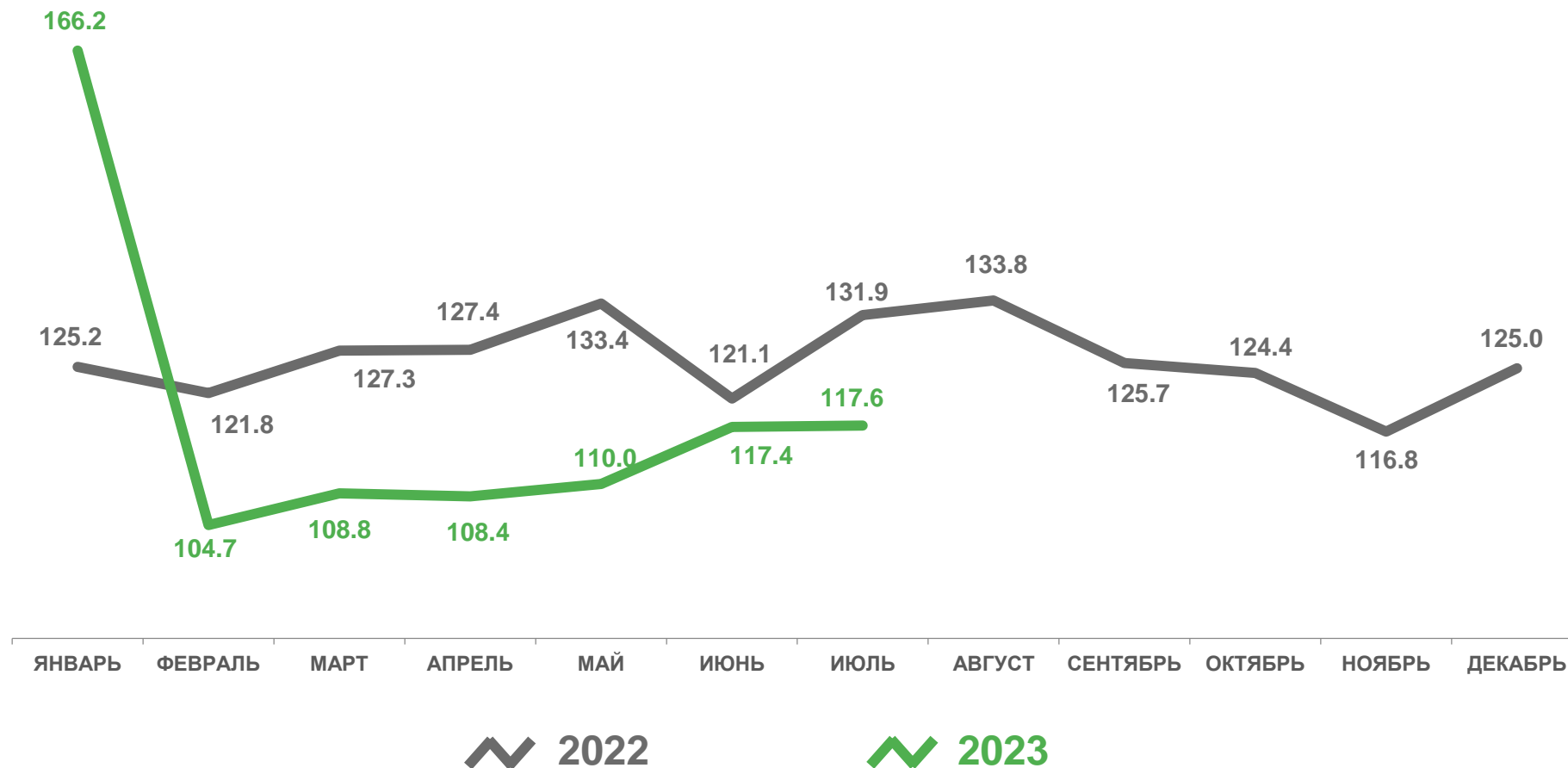
117,6%

в январе-июле 2023 года

622,1 МЛН
Т-КМ

к соответствующему периоду
2022 года

117,3%



¹⁾ Без субъектов малого и среднего предпринимательства и организаций со средней численностью работников до 15 человек, не являющихся субъектами малого предпринимательства. Данные за январь, февраль 2023 г. уточнены в связи с уточнением респондентами ранее представленных оперативных данных.



ДЕЯТЕЛЬНОСТЬ ПАССАЖИРСКОГО АВТОМОБИЛЬНОГО ТРАНСПОРТА ЛИПЕЦКОЙ ОБЛАСТИ¹⁾

ТЫС. ЧЕЛОВЕК

Перевезено пассажиров

в июле 2023 года

7 194,3

тыс.
человек

к соответствующему периоду
2022 года

103,8%

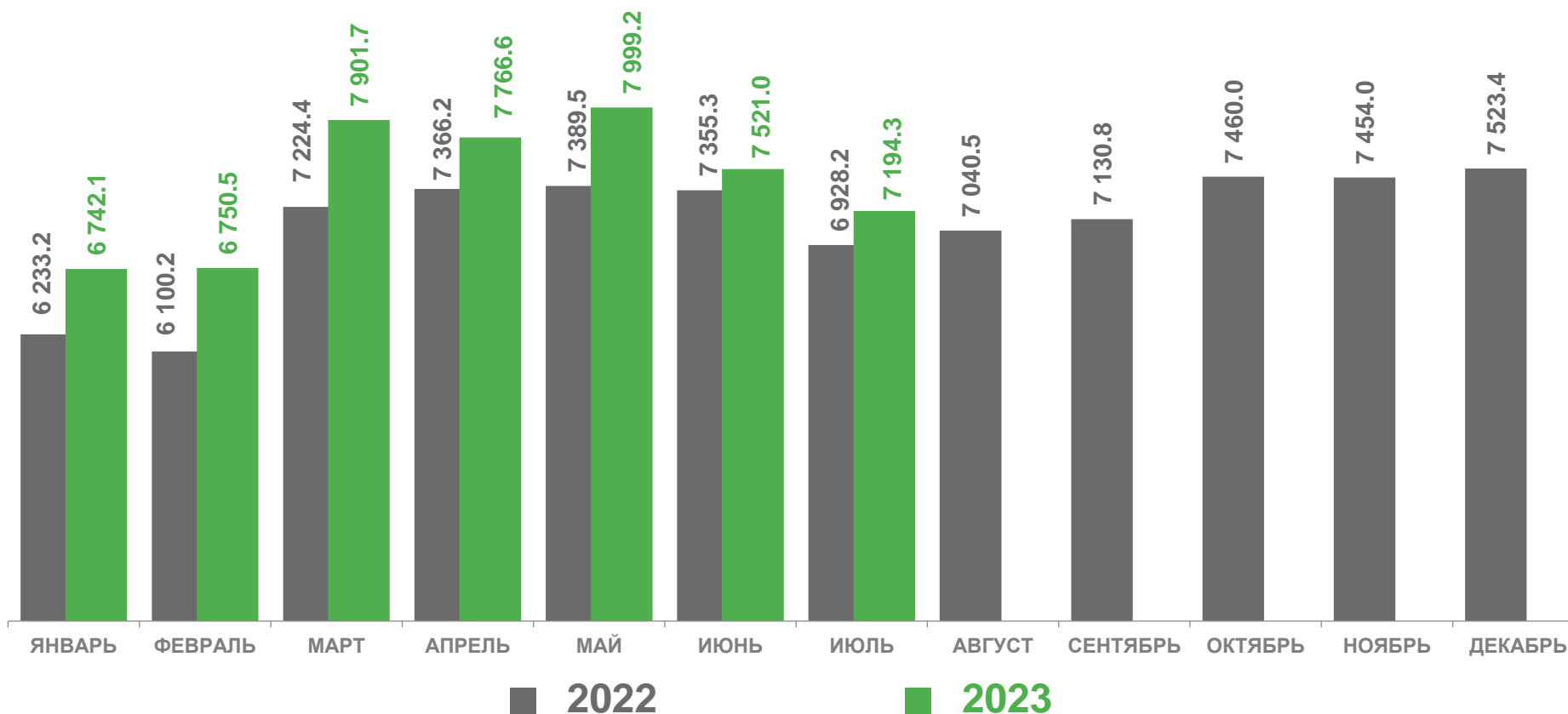
в январе-июле 2023 года

51 875,4

тыс.
человек

к соответствующему периоду
2022 года

106,7%



¹⁾ Данные приведены по юридическим лицам и индивидуальным предпринимателям (включая субъекты малого предпринимательства), осуществляющим перевозки пассажиров на коммерческой основе на маршрутах регулярного сообщения.
Данные за июль 2023 г. уточнены в связи с уточнением респондентами ранее представленных оперативных данных.



ДЕЯТЕЛЬНОСТЬ ПАССАЖИРСКОГО АВТОМОБИЛЬНОГО ТРАНСПОРТА ЛИПЕЦКОЙ ОБЛАСТИ¹⁾

В % К СООТВЕТСТВУЮЩЕМУ ПЕРИОДУ ПРЕДЫДУЩЕГО ГОДА

Перевезено пассажиров

в июле 2023 года

7 194,3 тыс. человек

к соответствующему периоду 2022 года

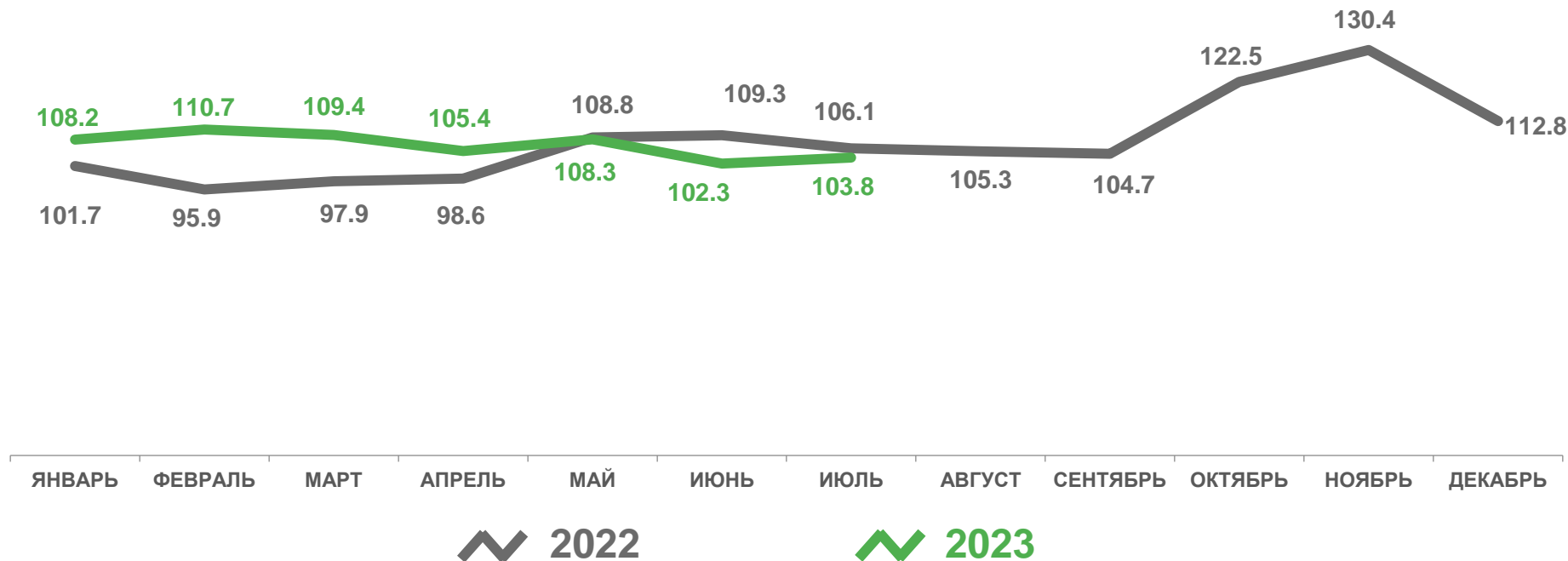
103,8%

в январе-июле 2023 года

51 875,4 тыс. человек

к соответствующему периоду 2022 года

106,7%



¹⁾ Данные приведены по юридическим лицам и индивидуальным предпринимателям (включая субъекты малого предпринимательства), осуществляющим перевозки пассажиров на коммерческой основе на маршрутах регулярного сообщения.





ДЕЯТЕЛЬНОСТЬ ПАССАЖИРСКОГО АВТОМОБИЛЬНОГО ТРАНСПОРТА ЛИПЕЦКОЙ ОБЛАСТИ¹⁾

МЛН ПАСС-КМ

Пассажирооборот

в июле 2023 года

42,6
МЛН
ПАСС-КМ

к соответствующему периоду
2022 года

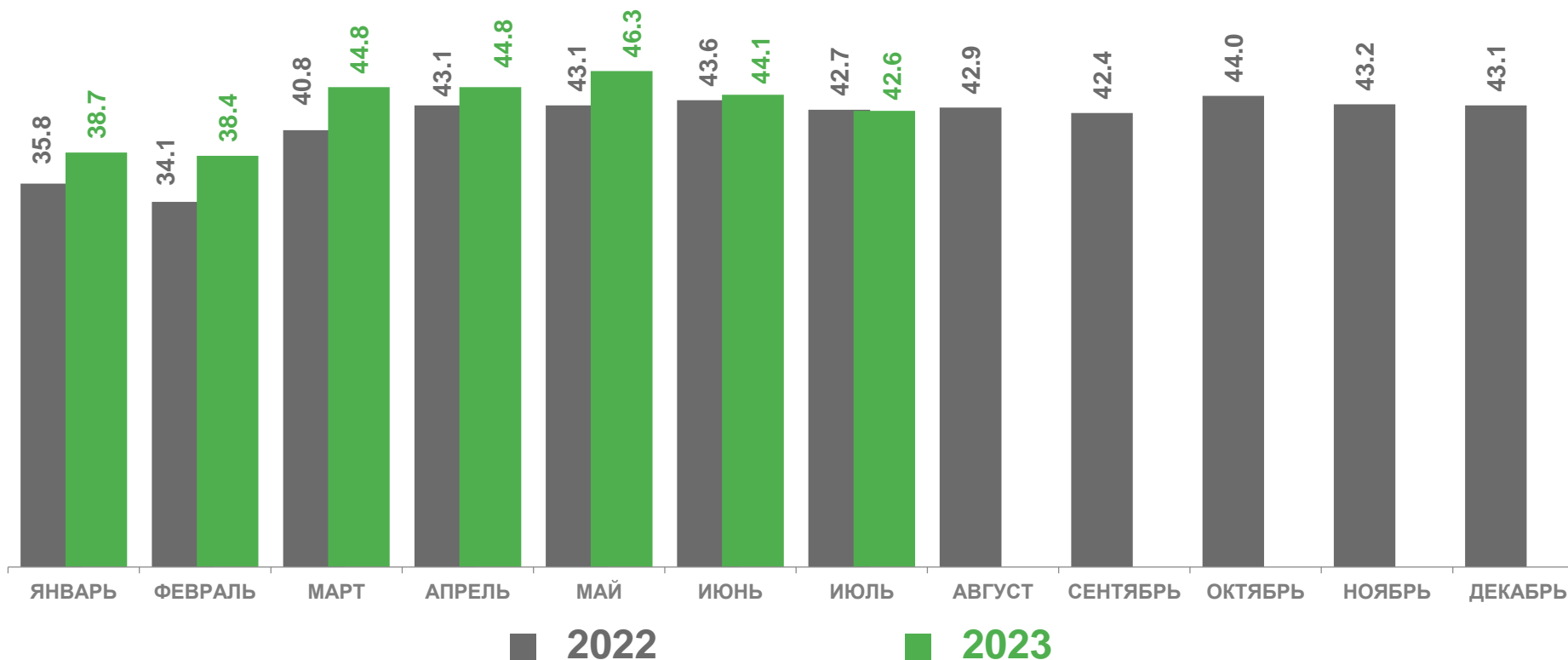
99,8%

в январе-июле 2023 года

299,7
МЛН
ПАСС-КМ

к соответствующему периоду
2022 года

105,8%



¹⁾ Данные приведены по юридическим лицам и индивидуальным предпринимателям (включая субъекты малого предпринимательства), осуществляющим перевозки пассажиров на коммерческой основе на маршрутах регулярного сообщения.



ДЕЯТЕЛЬНОСТЬ ПАССАЖИРСКОГО АВТОМОБИЛЬНОГО ТРАНСПОРТА ЛИПЕЦКОЙ ОБЛАСТИ¹⁾

В % К СООТВЕТСТВУЮЩЕМУ ПЕРИОДУ ПРЕДЫДУЩЕГО ГОДА

Пассажиروоборот

в июле 2023 года

42,6
млн пасс-км

к соответствующему периоду
2022 года

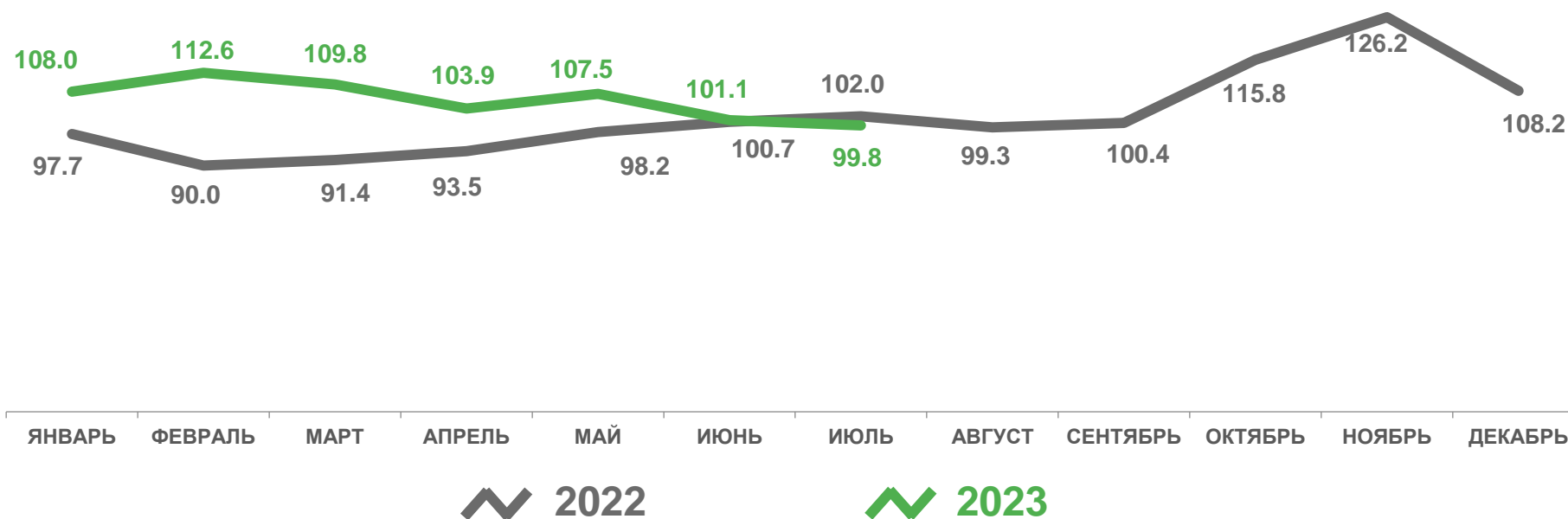
99,8%

в январе-июле 2023 года

299,7
млн пасс-км

к соответствующему периоду
2022 года

105,8%



¹⁾ Данные приведены по юридическим лицам и индивидуальным предпринимателям (включая субъекты малого предпринимательства), осуществляющим перевозки пассажиров на коммерческой основе на маршрутах регулярного сообщения.
Данные за июль 2023 г. уточнены в связи с уточнением респондентами ранее представленных оперативных данных.



СВЕДЕНИЯ О ДОРОЖНО-ТРАНСПОРТНЫХ ПРОИСШЕСТВИЯХ¹⁾

ЕДИНИЦ

Число происшествий

в январе-июле 2023 года

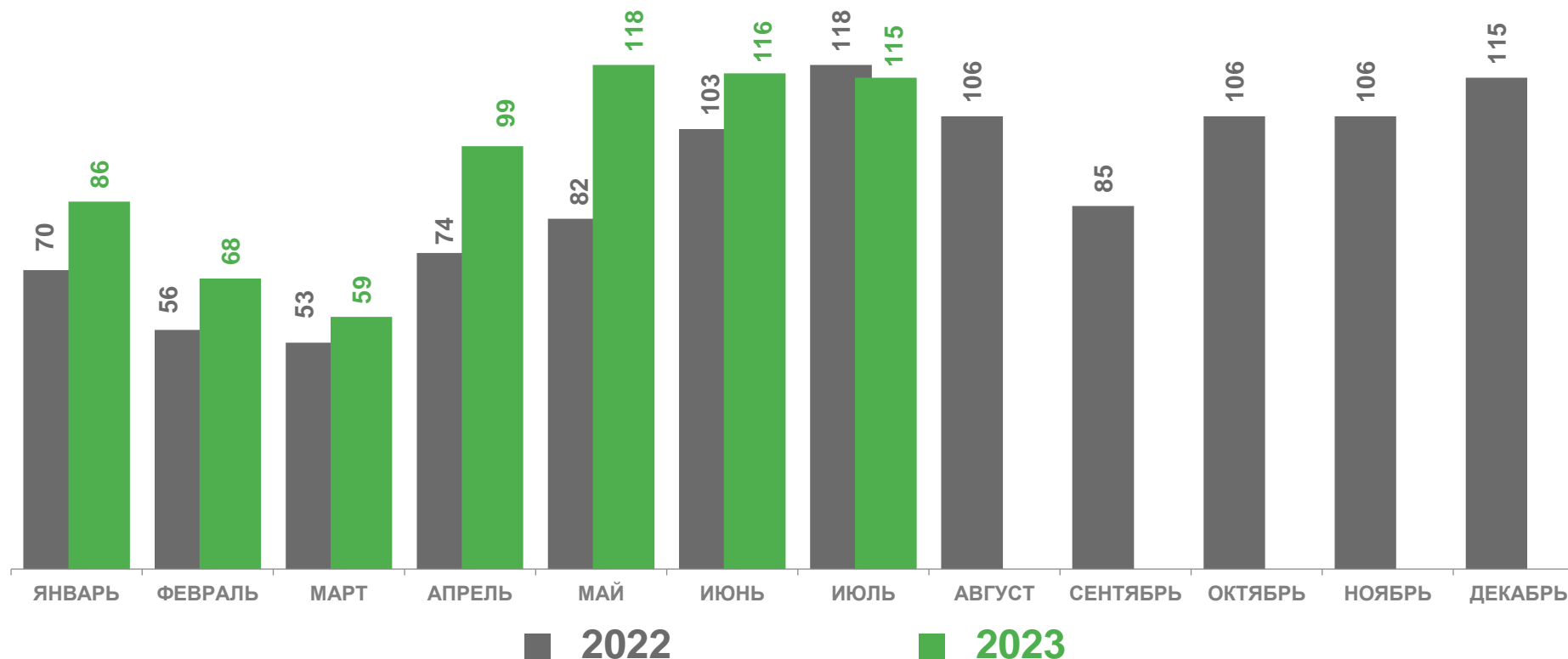
661 единиц

в январе-июле 2022 года

556 единиц

к соответствующему периоду
2022 года

118,9%



1) По данным УГИБДД УМВД России по Липецкой области.

Данные за январь, февраль, апрель, май 2023 г. уточнены в связи с уточнением данных УГИБДД УМВД России по Липецкой области.





КОЛИЧЕСТВО ПОСТРАДАВШИХ ПРИ ДОРОЖНО-ТРАНСПОРТНЫХ ПРОИСШЕСТВИЯХ¹⁾

В ЯНВАРЕ-ИЮЛЕ СООТВЕТСТВУЮЩЕГО ГОДА, ЧЕЛОВЕК

Число
погибших

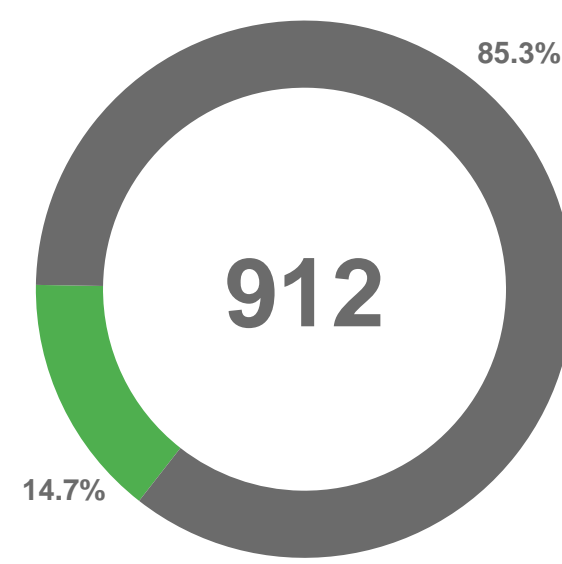
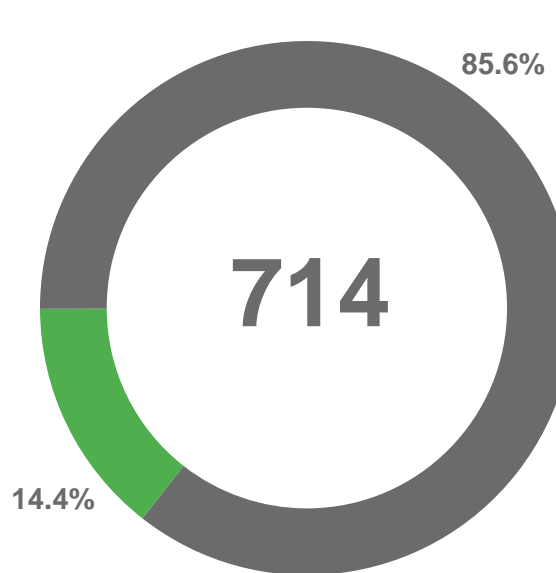
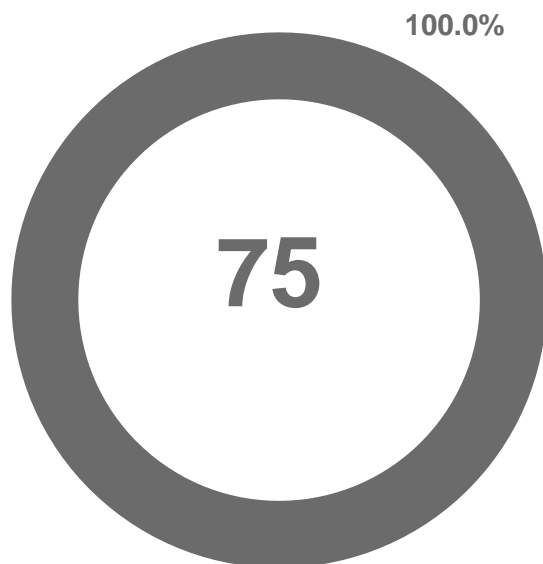
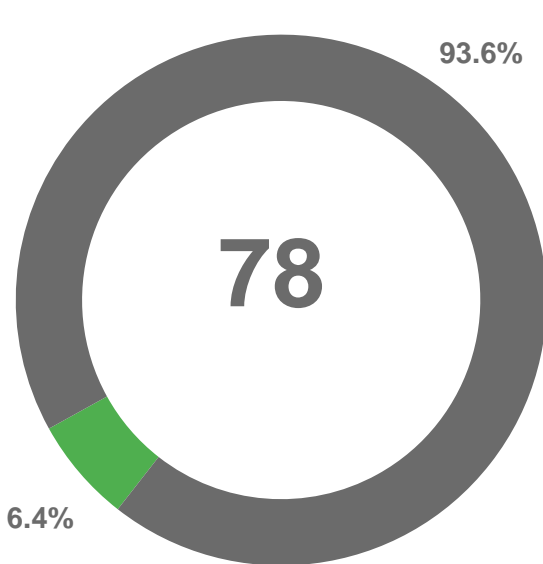
2022

2023

Число
раненых

2022

2023



■ Доля населения в возрасте 16 лет и старше

■ Доля детей в возрасте до 16 лет

¹⁾ По данным УГИБДД УМВД России по Липецкой области.